

## GRAELLA DIÀRIA DE PLANIFICACIÓ. PRIMERS DIES DE FAMILIARITZACIÓ

**Dia:**

ESPAI	GALERIA	PATI SUD	GROGA	TARONJA	GALERIA	PORTA
ADULT						
PROPOSTA						

<b>INICIATIVES CONJUNTES</b> (esmorzar, conte, altres...)	
<b>OBSERVACIONS</b> (relacions entre infants, amb els adults, trets d'identitat d'algun infant que volem posar en relleu)	

# GRAELLA DE PLANIFICACIÓ SETMANAL    SETMANA DEL ..... AL ..... DE ..... DE .....

	Dilluns		Dimarts		Dimecres		Dijous		Divendres		
	M	T	M	T	M	T	M	T	M	T	
Nombre de mestres presents											
Organització dels espais i materials											
Aspectes per a observar - recollir - documentar											
<b>PROPOSTES matí</b>											
											Petit grup
											Gran grup
<b>PROPOSTES tarda</b>											
											Petit grup
											Gran grup
Altres esdeveniments i modificacions											
Possibilitats d'aprofundiment											
Relació amb les famílies (llibre de vida, reunions, altres...)											

# LLENÇOL DE PLANIFICACIÓ BIMENSUAL

<div style="font-size: 8px; margin-bottom: 5px;">             Març 2023              di mi do ge ca sa              1 2 3 4 5 6 7 8 9 10 11 12 13 14 15 16 17 18 19 20 21 22 23 24 25 26 27 28 29 30 31         </div> <div style="text-align: center; font-weight: bold; font-size: 14px; margin-bottom: 5px;">             ABRIL 2023         </div> <table border="1" style="width: 100%; border-collapse: collapse; font-size: 10px;"> <thead> <tr> <th>Lunes</th> <th>Martes</th> <th>Miércoles</th> <th>Jueves</th> <th>Viernes</th> <th>Sábado</th> <th>Domingo</th> </tr> </thead> <tbody> <tr> <td></td> <td></td> <td></td> <td></td> <td></td> <td style="text-align: center;">1</td> <td style="text-align: center;">2</td> </tr> <tr> <td style="text-align: center;">3</td> <td style="text-align: center;">4</td> <td style="text-align: center;">5</td> <td style="text-align: center;">6</td> <td style="text-align: center;">7</td> <td style="text-align: center;">8</td> <td style="text-align: center;">9</td> </tr> <tr> <td style="text-align: center;">10</td> <td style="text-align: center;">11</td> <td style="text-align: center;">12</td> <td style="text-align: center;">13</td> <td style="text-align: center;">14</td> <td style="text-align: center;">15</td> <td style="text-align: center;">16</td> </tr> <tr> <td style="text-align: center;">17</td> <td style="text-align: center;">18</td> <td style="text-align: center;">19</td> <td style="text-align: center;">20</td> <td style="text-align: center;">21</td> <td style="text-align: center;">22</td> <td style="text-align: center;">23</td> </tr> <tr> <td style="text-align: center;">24</td> <td style="text-align: center;">25</td> <td style="text-align: center;">26</td> <td style="text-align: center;">27</td> <td style="text-align: center;">28</td> <td style="text-align: center;">29</td> <td style="text-align: center;">30</td> </tr> <tr> <td></td> <td></td> <td></td> <td></td> <td></td> <td></td> <td></td> </tr> </tbody> </table> <div style="font-size: 8px; margin-top: 5px;">             Abril 2023              di mi do ge ca sa              1 2 3 4 5 6 7 8 9 10 11 12 13 14 15 16 17 18 19 20 21 22 23 24 25 26 27 28 29 30         </div> <div style="text-align: center; font-weight: bold; font-size: 14px; margin-bottom: 5px;">             MAIG 2023         </div> <table border="1" style="width: 100%; border-collapse: collapse; font-size: 10px;"> <thead> <tr> <th>Dilluns</th> <th>Dimarts</th> <th>Dimecres</th> <th>Dijous</th> <th>Divendres</th> <th>Dissabte</th> <th>Diumenge</th> </tr> </thead> <tbody> <tr> <td style="text-align: center;">1</td> <td style="text-align: center;">2</td> <td style="text-align: center;">3</td> <td style="text-align: center;">4</td> <td style="text-align: center;">5</td> <td style="text-align: center;">6</td> <td style="text-align: center;">7</td> </tr> <tr> <td style="text-align: center;">8</td> <td style="text-align: center;">9</td> <td style="text-align: center;">10</td> <td style="text-align: center;">11</td> <td style="text-align: center;">12</td> <td style="text-align: center;">13</td> <td style="text-align: center;">14</td> </tr> <tr> <td style="text-align: center;">15</td> <td style="text-align: center;">16</td> <td style="text-align: center;">17</td> <td style="text-align: center;">18</td> <td style="text-align: center;">19</td> <td style="text-align: center;">20</td> <td style="text-align: center;">21</td> </tr> <tr> <td style="text-align: center;">22</td> <td style="text-align: center;">23</td> <td style="text-align: center;">24</td> <td style="text-align: center;">25</td> <td style="text-align: center;">26</td> <td style="text-align: center;">27</td> <td style="text-align: center;">28</td> </tr> <tr> <td style="text-align: center;">29</td> <td style="text-align: center;">30</td> <td style="text-align: center;">31</td> <td></td> <td></td> <td></td> <td></td> </tr> </tbody> </table> <div style="font-size: 8px; margin-top: 5px;">             Juny 2023              di mi do ge ca sa              1 2 3 4 5 6 7 8 9 10 11 12 13 14 15 16 17 18 19 20 21 22 23 24 25 26 27 28 29 30         </div>	Lunes	Martes	Miércoles	Jueves	Viernes	Sábado	Domingo						1	2	3	4	5	6	7	8	9	10	11	12	13	14	15	16	17	18	19	20	21	22	23	24	25	26	27	28	29	30								Dilluns	Dimarts	Dimecres	Dijous	Divendres	Dissabte	Diumenge	1	2	3	4	5	6	7	8	9	10	11	12	13	14	15	16	17	18	19	20	21	22	23	24	25	26	27	28	29	30	31					<div style="text-align: center; font-weight: bold; font-size: 14px; margin-bottom: 10px;">             ESDEVENIMENTS         </div> <div style="height: 150px;"></div>
Lunes	Martes	Miércoles	Jueves	Viernes	Sábado	Domingo																																																																																						
					1	2																																																																																						
3	4	5	6	7	8	9																																																																																						
10	11	12	13	14	15	16																																																																																						
17	18	19	20	21	22	23																																																																																						
24	25	26	27	28	29	30																																																																																						
Dilluns	Dimarts	Dimecres	Dijous	Divendres	Dissabte	Diumenge																																																																																						
1	2	3	4	5	6	7																																																																																						
8	9	10	11	12	13	14																																																																																						
15	16	17	18	19	20	21																																																																																						
22	23	24	25	26	27	28																																																																																						
29	30	31																																																																																										
DOCUMENTACIONS PER PREPARAR	PROJECTES NOUS	TEMÀTIQUES QUE TENIM OBERTES	MATERIALS A PREVEURE																																																																																									

# GRAELLES DE PROJECTACIÓ D'ESPAIS I MATERIALS D'UN TALLER

ESPAI FLOTACIÓ  
Safareig verd



Objectes de suro, fusta i altres objectes poc pesants  
Objectes pesants  
Polvoritzadors

ESPAI BOMBOLLES  
Safareig granat



Trossos de mànega  
Cèrcols i objectes diversos per fer bombolles  
Canyes de refresc  
Safates grans per fer endreça  
Guants

ESPAI DE PROVES  
Safareig blau



Contenidors verds  
Coladors  
Galledes i gerres  
Vaixells  
Bomba d'aigua i molinet

### EMMAGATZEMATGE 1



### EMMAGATZEMATGE 2



### ESTRUCTURA CIRCUITS D'AIGUA



#### **Moble 1**

Gots i pots de plàstic  
Contenidors de diferents formes  
Instruments de mesura de líquids  
Embuts  
Tubs de diàmetres diferents  
Peres i xeringues  
Llauradors i culleres de plàstic

#### **Moble 2**

Tovalloles, esponges i baietes  
Eскурadents  
Recanvis de taps de suro  
Motlles de flam  
  
Kit per fer un vaixell



#### **Moble 3 (sobre rodes)**

Mànegues  
Canals de PVC  
Pinces per subjectar els canals  
Ampolles de diferents mides  
Embuts

# Possibilitats d'aprenentatge: accions, activitats i jocs

## Àrees en les quals es pretén incidir



Un mateix i els altres	Desc. entorn	Comunicació i llenguatges			
		Verbal	Matemàtic	Plàstic	musical

PROPOSTES DIFERENTS D'INFANTS I D'ADULTS		Un mateix i els altres	Desc. entorn	Verbal	Matemàtic	Plàstic	musical
	Moviment de l'aigua amb el raig fet pels polvoritzadors						
	Jugar amb la força de l'aigua i fer tombar objectes, pressionant les peres						
	Construir vaixells ajuntant el material de la taula						
	Provatures de flotació de materials						
	Possibilitat de jocs a l'exterior: polvoritzadors al parterre de ciment o a la sorra, per dibuixar amb la marca d'aigua						
	Bombolles amb tubs de diàmetres i llargades diferents						
	Bombolles fetes amb plantilles de formes diferents, no circulars						
	Bufar dins l'aigua i fer bromera						
	Ajuntar bombolles						
	Bombolles amb aigua tenyida amb colorant, i deixar rastre damunt d'un paper						
Possibilitat de jocs a l'exterior: bombolles a fora amb cordills i coladors folrats amb esparadrap i fer bombolles gegants							

# Possibilitats d'aprenentatge: accions, activitats i jocs

## Àrees en les quals es pretén incidir

Un mateix i els altres	Desc. entorn	Comunicació i llenguatges			
		Verbal	Matemàtic	Plàstic	musical

PROPOSTES DIFERENTS D'INFANTS I D'ADULTS		Un mateix i els altres	Desc. entorn	Verbal	Matemàtic	Plàstic	musical
	Pescar objectes amb coladors						
	Circuits d'aigua pels laterals del safareig						
	Desplaçar aigua amb les comportes						
	Fer rodar el molí amb l'aigua i la força de la gravetat						
	Circuits d'aigua amb canonades que s'estenen fora de la banyera						
	Jocs de flotació						
	Mesurar quantitats de líquids						
	Transvasaments de líquids						
	Omplir pots i tubs amb gots, xeringues, embuts...						
	Jocs d'aigua amb tubs de diferent diàmetre: connexions de xeringues, peres..						
	Projectar i realitzar un circuit d'aigua vertical						
	Jocs de vasos comunicants						
	Jocs amb aigües tintades de colors diferents						
	Jocs de pesca d'objectes a la canal inferior						